





1/8"

Bezeichnung	Artikel-Nr.				
Pyramidendüse	121349	1 x ZS 2 x 35° RS 2 x 55° RS	1000 bar	18mm	14mm
Lanzendüse	120371	6 x RS	1000 bar	30mm	13mm
Lanzendüse (V0)	120371-V0	1 x ZS 6 x RS	1000 bar	30mm	13mm
Lanzendüse	121013	1 x ZS 8 x 15° VS	1000 bar	30mm	13mm
Lanzendüse	120372	1 x VS 6 x 45° RS	1000 bar	30mm	13mm
Lanzendüse	120373	1 x VS 5 x 45° VS 6 x 45° RS	1000 bar	30mm	13mm
Lanzendüse	120412	1 x VS 4 x 45° RS	1000 bar	30mm	13mm
Meißeldüse	120430	2 x 45° VS 3 x 80° RS 4 x 45° RS	1000 bar	40mm	13mm
Lanzendüse Bischofsmütze	121350	9 x 90° VS/RS	1000bar	40mm	13mm
Lanzendüse mit M3 Einsätzen	121154	1 x VS 6 x 45° RS	1000 bar	35mm	14mm
Lanzendüse mit M3 Einsätzen	121156	1 x VS 4 x 60° VS 6 x 45° RS	1000 bar	35mm	14mm
Quatro Düse	120388	1 x VS 3 x 45° VS 4 x 45° RS	1000 bar	45mm	17mm
Lanzendüse	121351	1 x ZS 8 x 45° RS	1000 bar	30mm	13mm



121349



120371



120371-V0



121013



120372



120373



120412



120430



121350



121154



121156



120388



121351